

Дизайн - проект трехкомнатной квартиры



Дизайнер: Сазонова Е.

www.elenasazonova.com

068-090-84-80

г. Харьков 2019 г.

ВЕДОМОСТЬ ЛИСТОВ

1. Ведомость листов
- 2-6. Визуализации
7. Обмеры
- 8-10. Зонирование / Планировочное решение
11. План монтажа \ План демонтажа
12. План размещения отопительных приборов и теплых полов
13. План устройства розеточных групп
14. План устройства групп выключателей
15. План устройства групп освещения
17. План потолков
18. План напольных покрытий
- 19-23. Развертки стен. Ведомость материалов

Заказчик:		www.elenasazonova.com 068-090-84-80	Лист
Дизайнер:	Сазонова Е.Н.		1
Дата:			

Гостиная



Заказчик:
Дизайнер: Сазонова Е.Н.
Дата:

www.elenasazonova.com
068-090-84-80

Лист

2



Детская




Закзчик:		www.elenasazonova.com 068-090-84-80	Лист
Дизайнер:	Сазонова Е.Н.		3
Дата:			




Спальня

Закзчик:		www.elenasazonova.com 068-090-84-80	Лист
Дизайнер:	Сазонова Е.Н.		4
Дата:			

Прихожая. Коридор





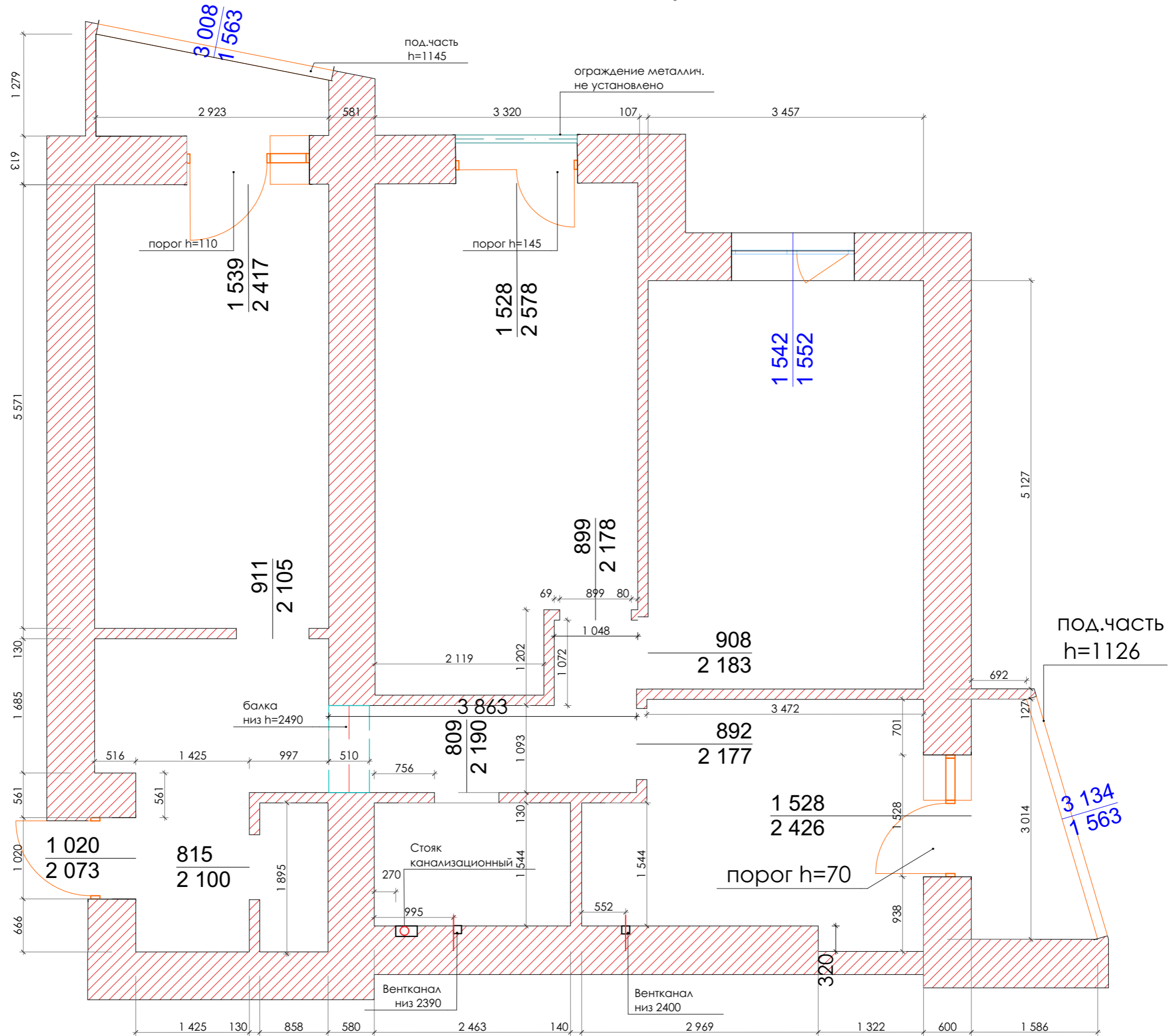
Ванная



Санузел



План обмеров



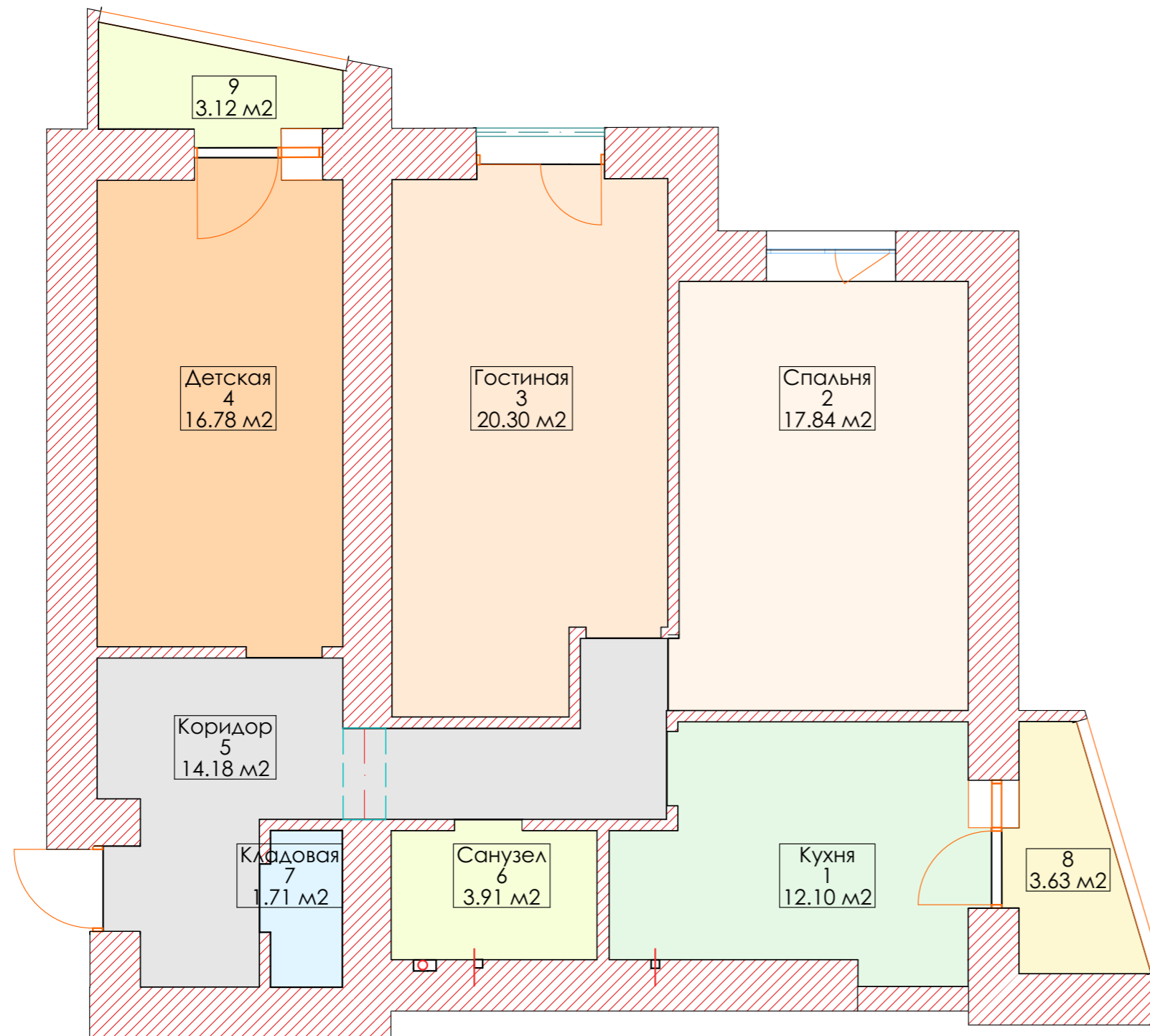
Заказчик:	
Дизайнер:	Сазонова Е.Н.
Дата:	

www.elenasazonova.com
068-090-84-80

М 1:50

Лист
7

Площадь помещений до перепланировки

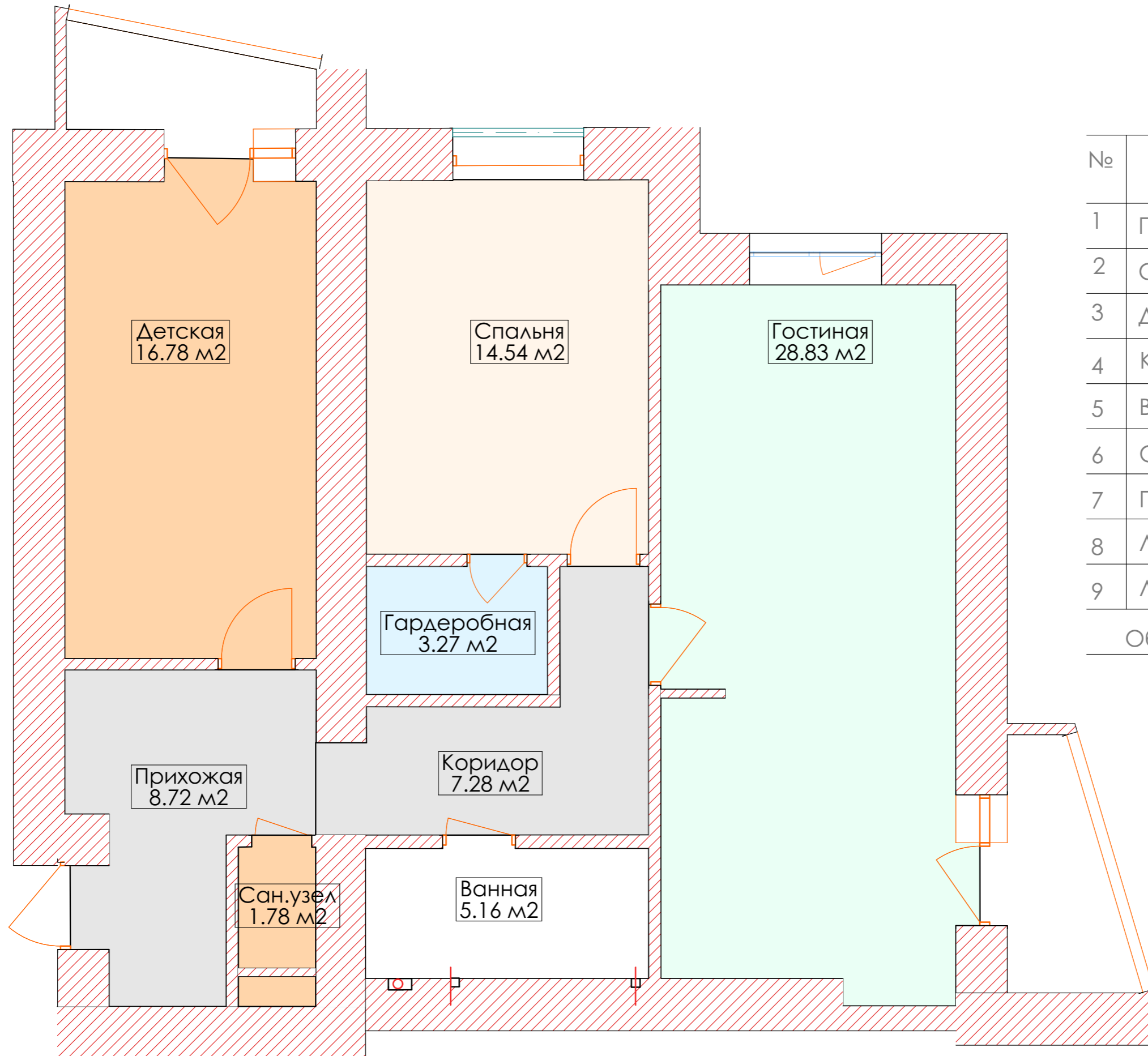


Экспликация помещений

№	Наименование помещения	Площадь
1	Кухня	12.10 м.кв.
2	Спальня	17.84 м.кв.
3	Гостиная	20.30 м.кв.
4	Детская	16.78 м.кв.
5	Коридор	14.18 м.кв.
6	Санузел	3.91 м.кв.
7	Кладовая	1.71 м.кв.
8	Лоджия	3.63 м.кв.
9	Лоджия	3.12 м.кв.

Общая площадь 93.57 м.кв.

Зонирование квартиры после перепланировки



Экспликация помещений

№	Наименование помещения	Площадь
1	Гостиная	28.83 м.кв.
2	Спальня	14.54 м.кв.
3	Детская	16.78 м.кв.
4	Коридор,прихож.	16.00 м.кв.
5	Ванная	5.16 м.кв.
6	Санузел	1.78 м.кв.
7	Гардеробная	3.27 м.кв.
8	Лоджия	3.63 м.кв.
9	Лоджия	3.12 м.кв.

Общая площадь 93.11 м.кв.

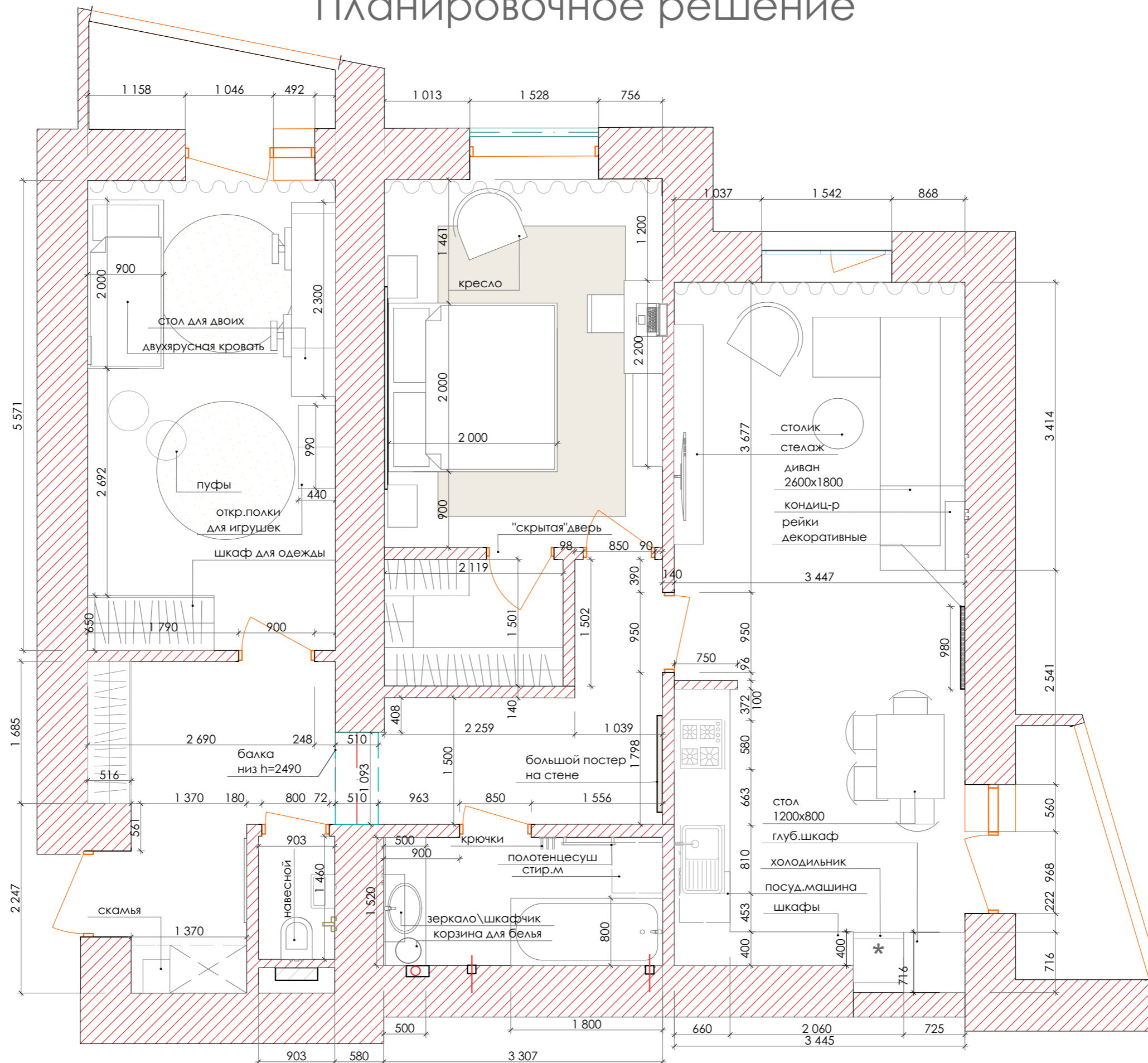
Заказчик:
 Дизайнер: Сазонова Е.Н.
 Дата:

www.elenasazonova.com
 068-090-84-80

Лист

9

Планировочное решение

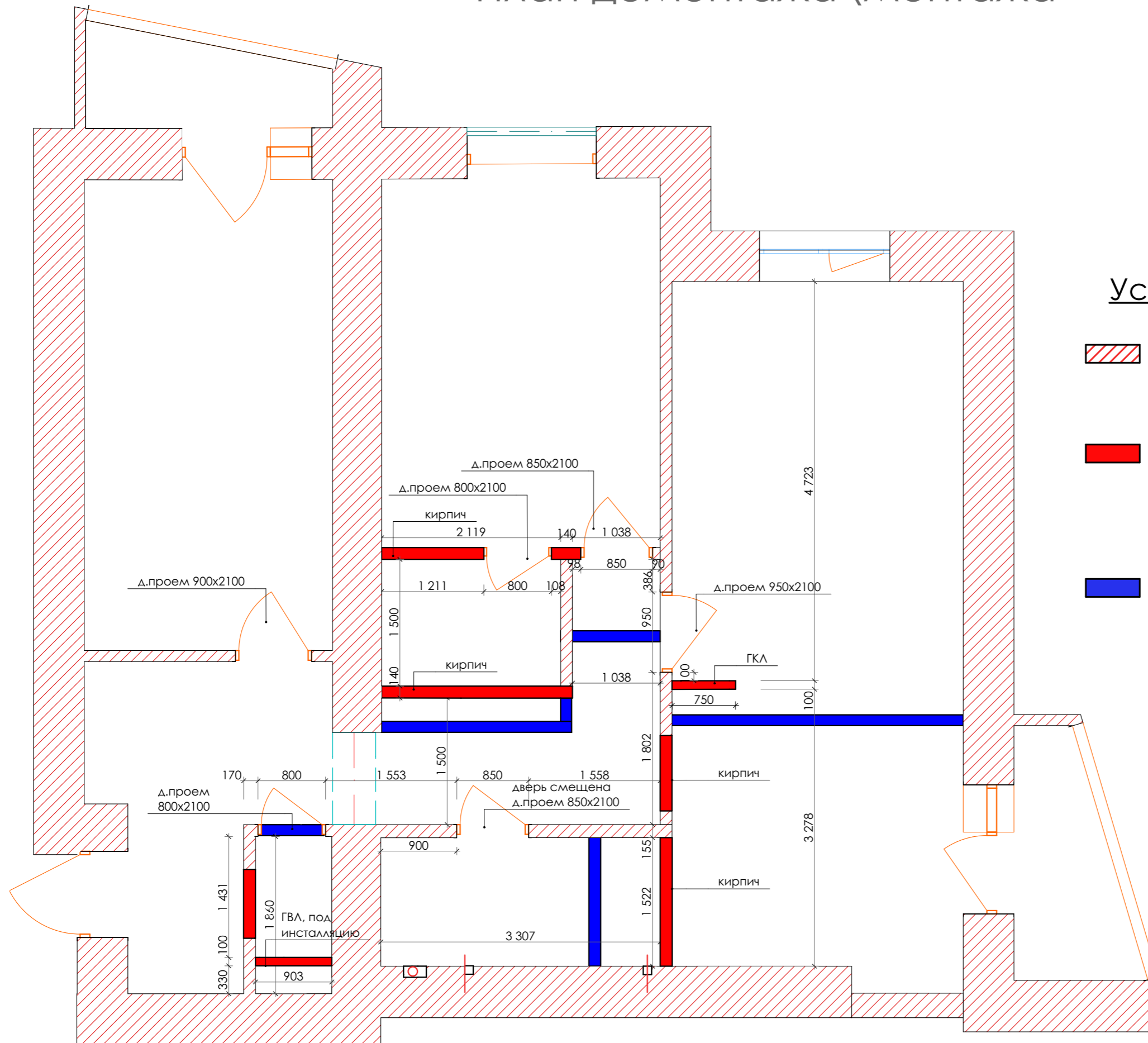


Заказчик:	
Дизайнер:	Сазонова Е.Н.
Дата:	

www.elenasazonova.com
068-090-84-80

М 1:50

План демонтажа\монтажа



Условные обозначения



существующие
конструкции



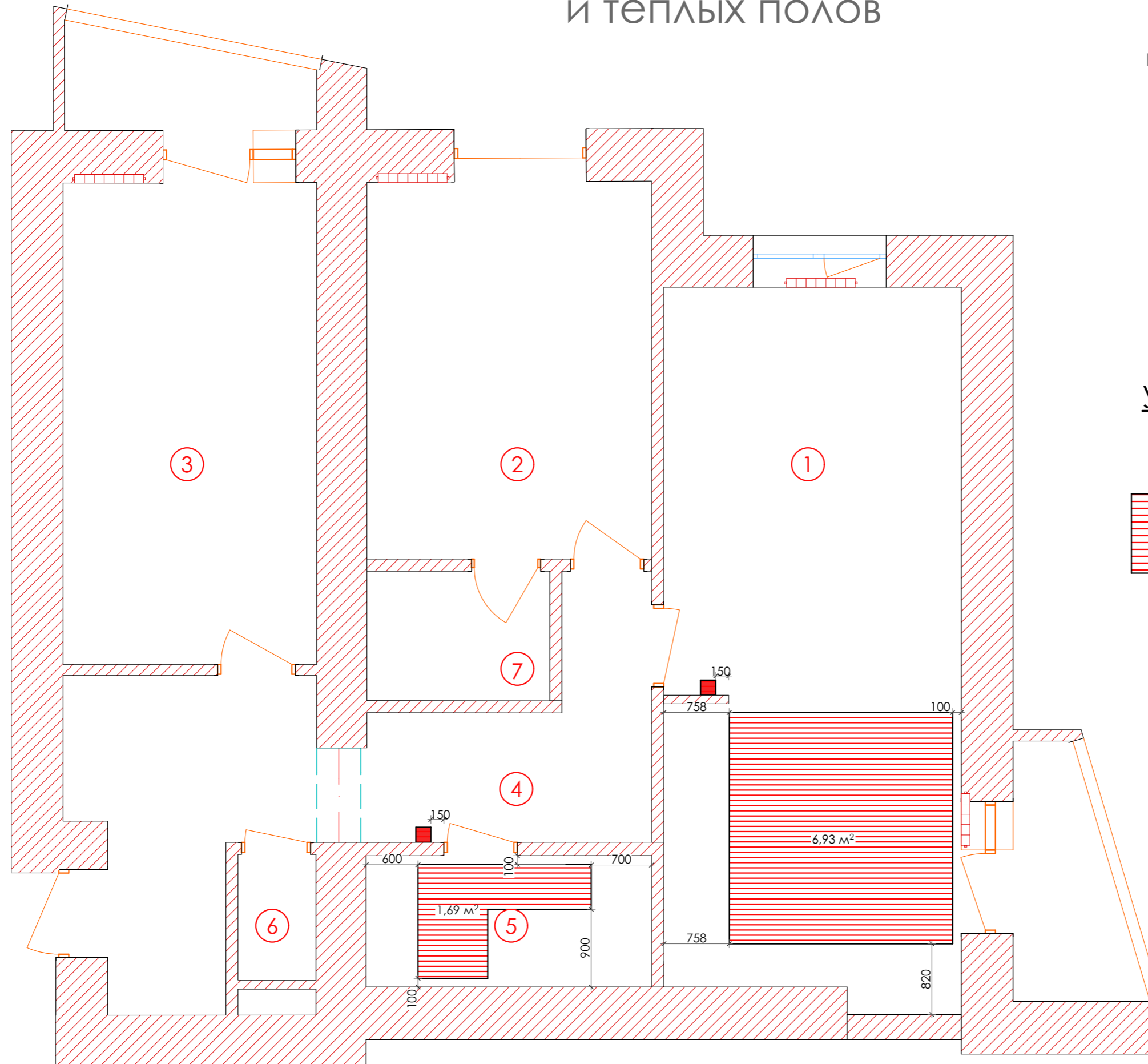
возводимые
перегородки
(толщина с учетом отделки)



демонтируемые
перегородки

Заказчик:		www.elenasazonova.com 068-090-84-80	М 1:50	Лист
Дизайнер:	Сазонова Е.Н.			11
Дата:				

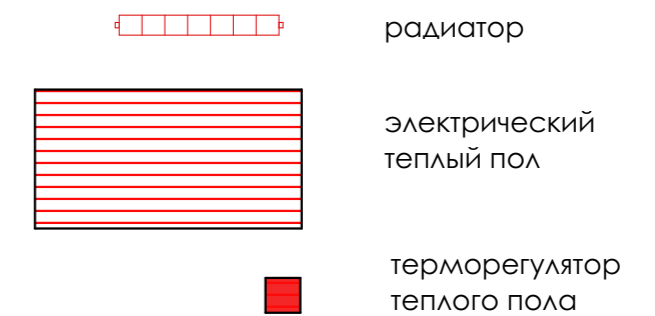
План размещения отопительных приборов и теплых полов



Экспликация помещений

№	Наименование помещения	Площадь
1	Гостиная	28.83 м.кв.
2	Спальня	14.54 м.кв.
3	Детская	16.78 м.кв.
4	Коридор,прихож.	16.00 м.кв.
5	Ванная	5.16 м.кв.
6	Санузел	1.78 м.кв.
7	Гардеробная	3.27 м.кв.

Условные обозначения



Примечание

1. План теплых полов выполнен с учетом расстановки мебели и сантехнического оборудования, утвержденного в проекте.
2. Укладку теплого пола выполнять в соответствии с инструкцией конкретного производителя теплых полов.
3. Все радиаторы центрального отопления утопить в стену.
4. Терморегуляторы установить на высоте 1500 мм от чистового пола

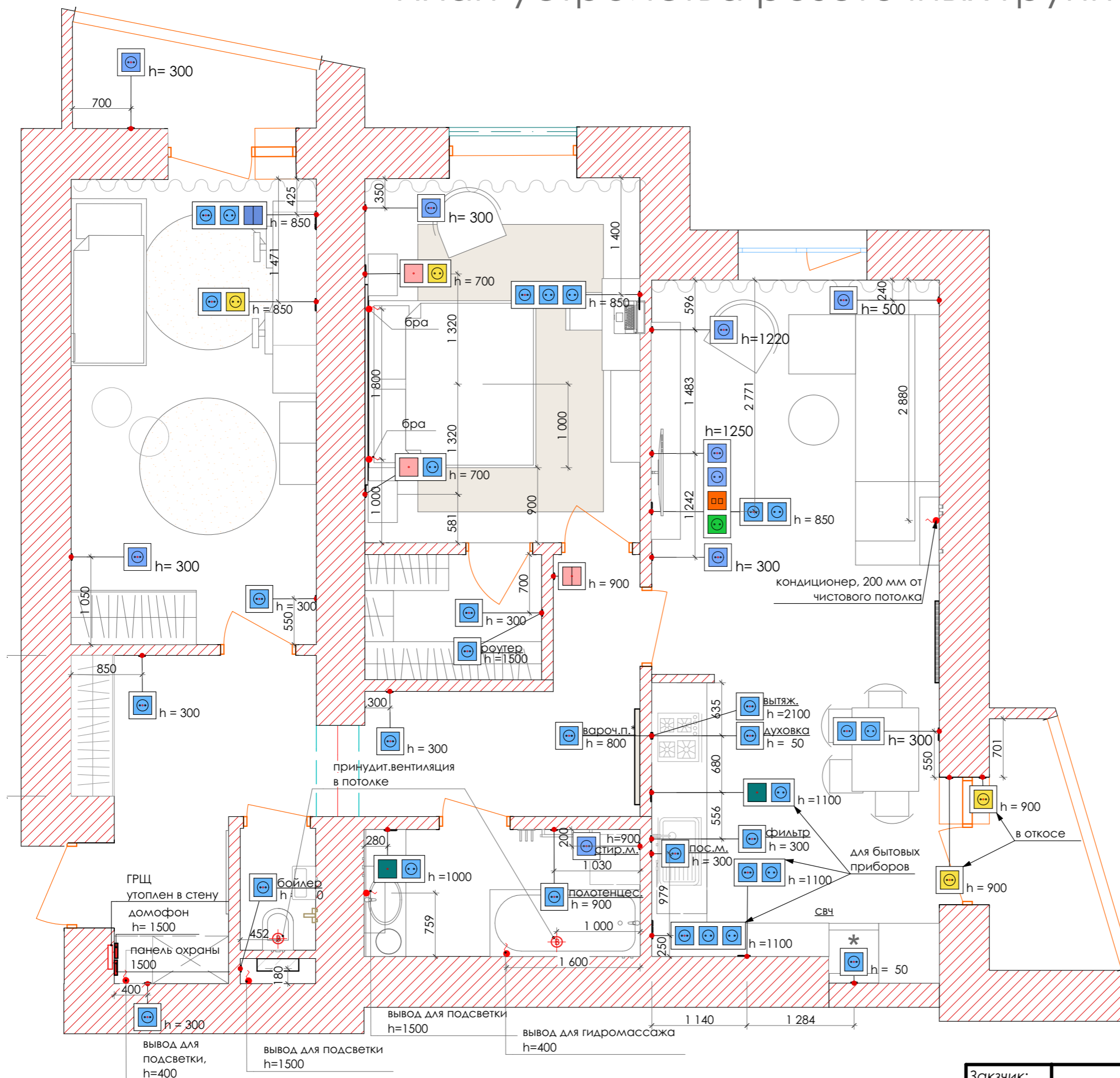
Заказчик:
 Дизайнер: Сазонова Е.Н.
 Дата:

www.elenasazonova.com
 068-090-84-80

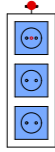









Лист

12

План устройства розеточных групп



Условные обозначения

-  рамка вертикальная
-  рамка горизонтальная
-  Тип: розетка 220
-  вывод 220 В
-  Тип: розетка сетевая
-  Тип: розетка TV
-  вывод 220 В под вентиляцию
-  выключатель 1 кл
-  Тип: выключатель проходной 1 кл
-  Тип: розетка с USB портом*

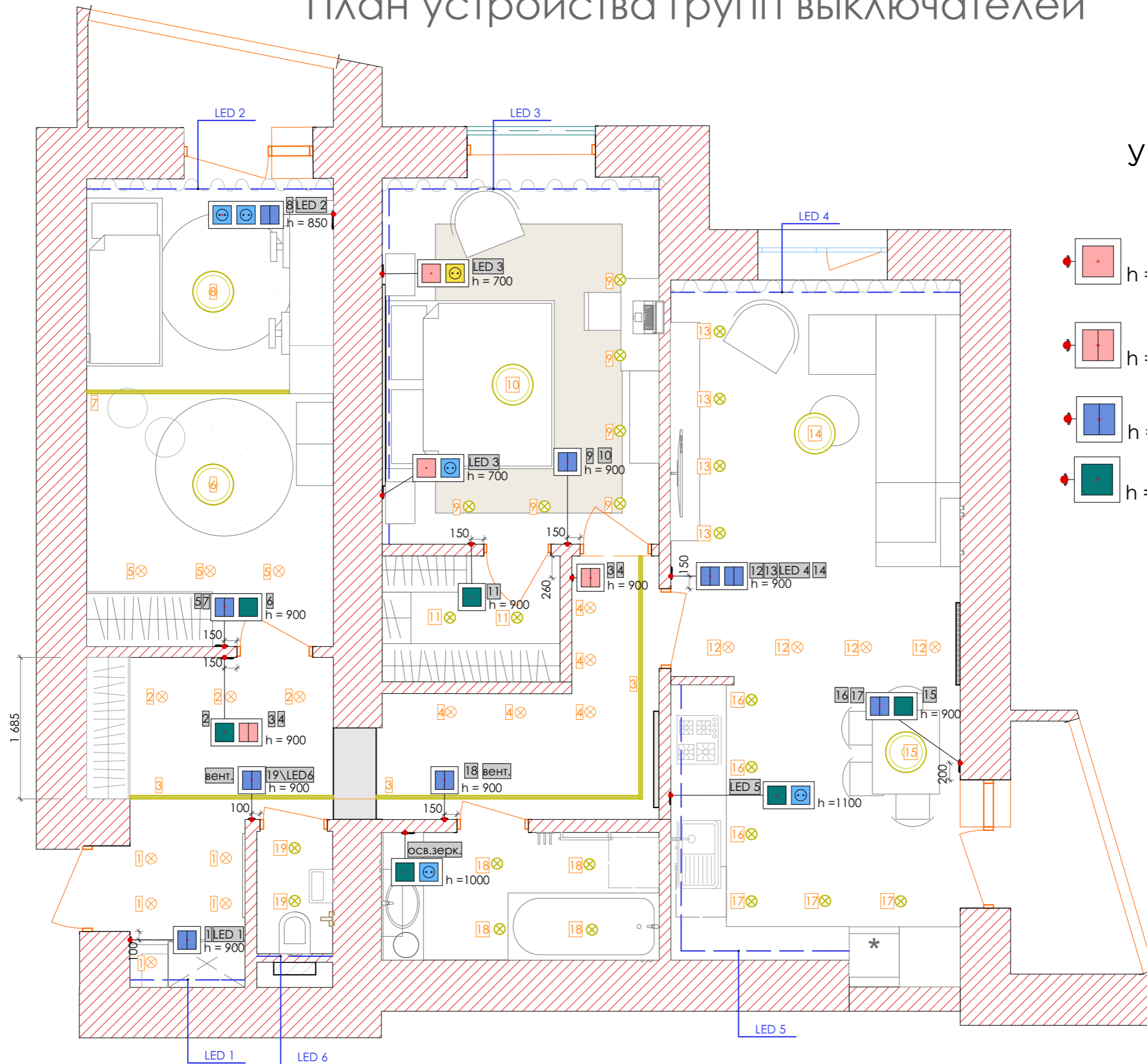
Розетка с USB портом* - например, Legrand 868004-1 - розетка с з/к + ускоренная зарядка 2x USB белая, LK60

ПРИМЕЧАНИЕ





1. Розетку для фильтра предусмотреть в зависимости от его модели (уточнить после выбора модели фильтра для воды)
2. Силовую розетку под варочную поверхность выбрать с учетом нагрузки приобретаемой варочной поверхности (25-32 А)

Закзчик:		www.elenasazonova.com 068-090-84-80	М 1:50	Лист
Дизайнер:	Сазонова Е.Н.			13
Дата:				

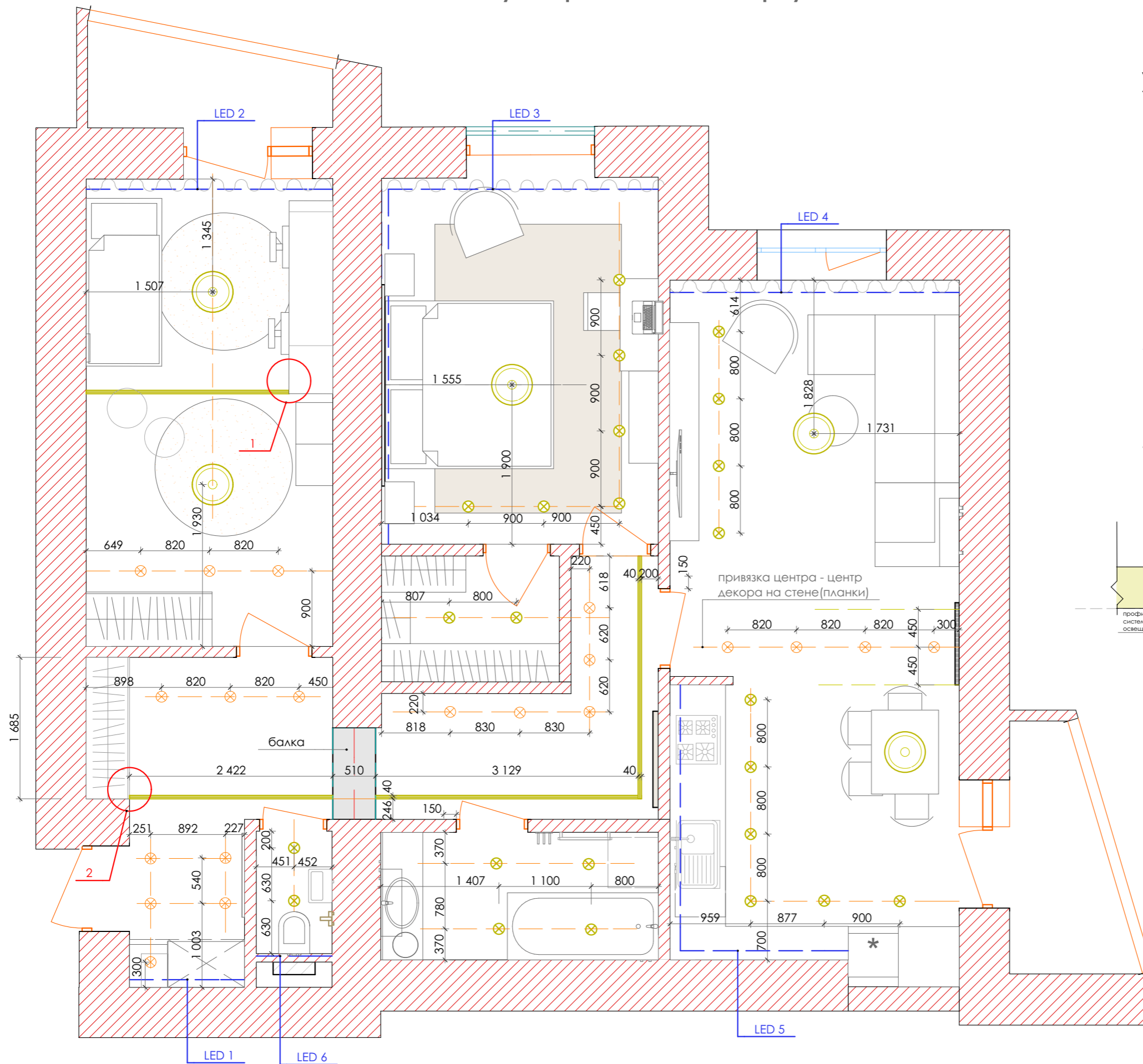
План устройства групп выключателей



Условные обозначения

-  h = 900 проходной 1- клавишный выключатель
-  h = 900 проходной 2х клавишный выключатель
-  h = 900 2х клавишный выключатель
-  h = 900 1- клавишный выключатель

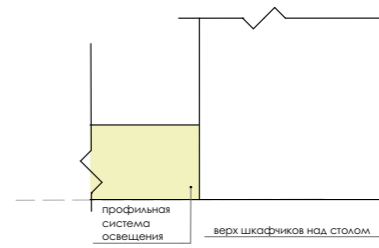
План устройства групп освещения



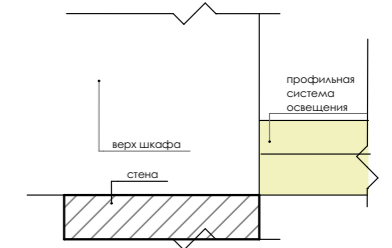
Условные обозначения

- потолочный светильник\люстра
- встроенный светильник
- накладной светильник
- профильная встраиваемая система освещения (диодная)
- диодная лента

узел 1



узел 2



Примечание

1. Место размещения встроенной системы освещения (7) привязать к краю верхних шкафов над столом. Учесть при заказе мебели (см. узел 1)
2. LED 5 - под верхними шкафами для освещения раб. поверхности, с прерыванием на вытяжку
3. LED 2, 3, 4 - в кармане для штор
4. LED 1 - подсветка внизу шкафа - отметить при заказе мебели
5. LED 6 - подсветка полки

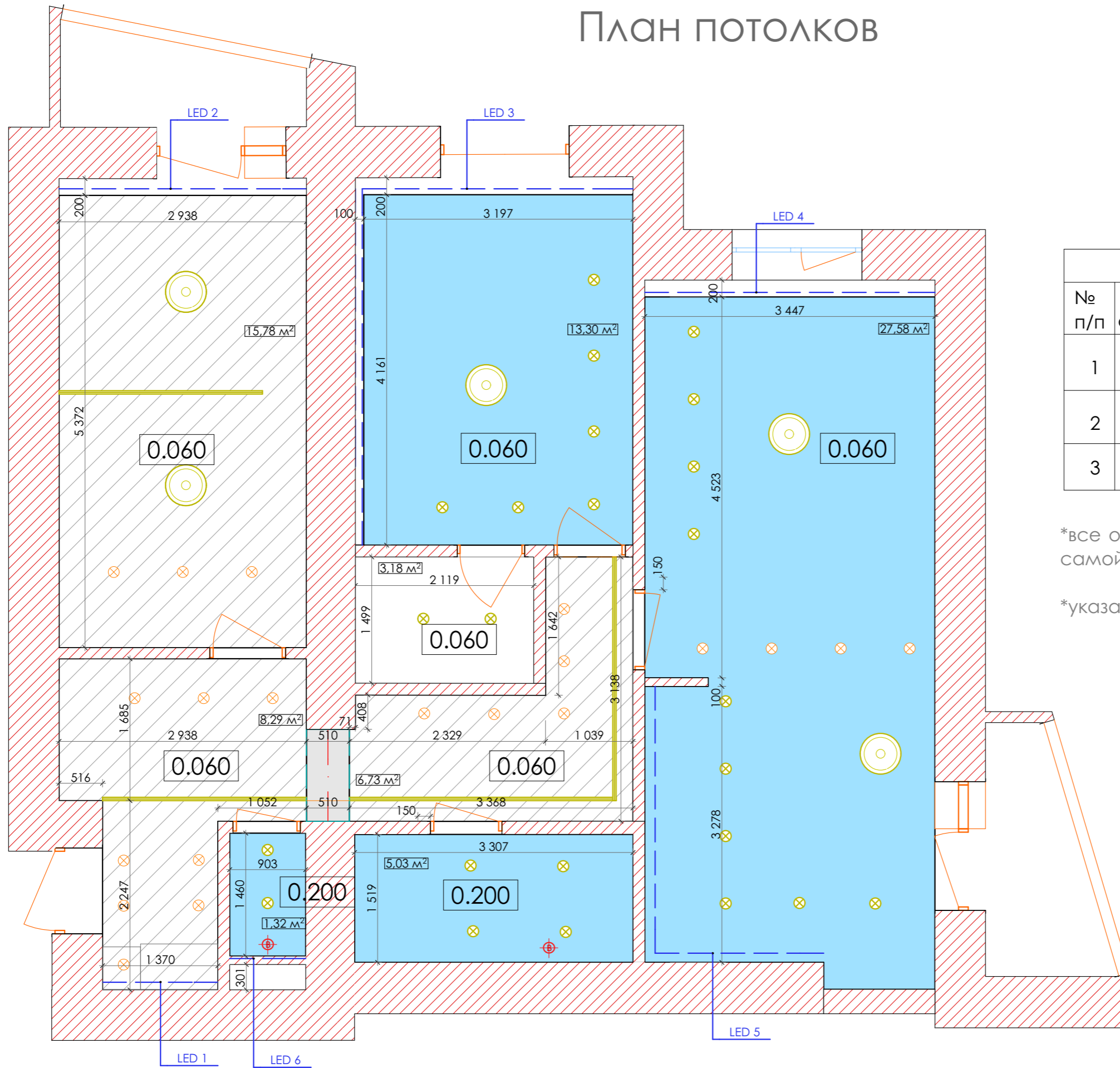
Заказчик:
 Дизайнер: Сазонова Е.Н.
 Дата:

www.elenasazonova.com
 068-090-84-80

М 1:50

Лист
 15

План потолков

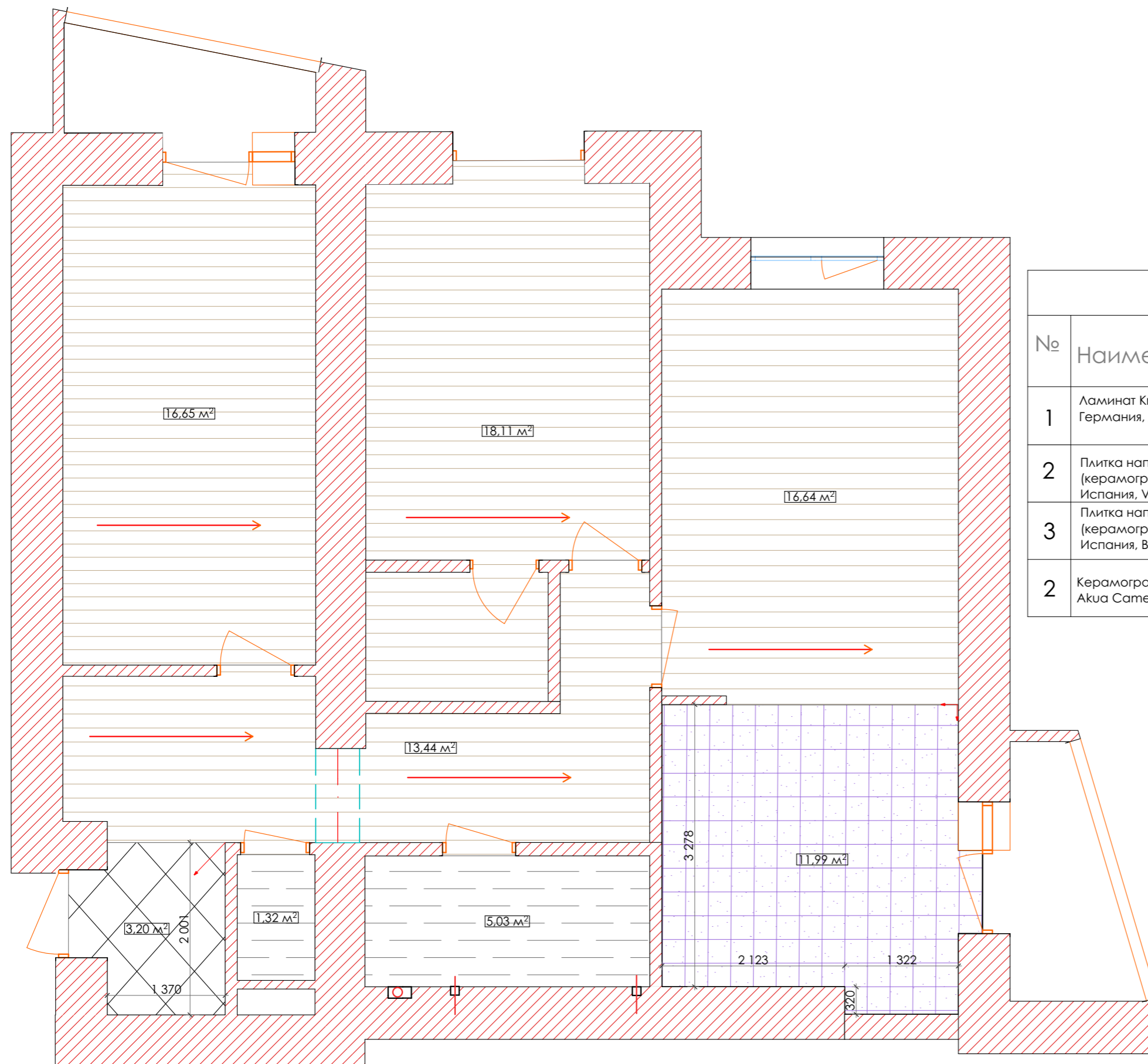


Ведомость материалов			
№ п/п	Условное обозначение	Наименование	Кол-во
1		Натяжной потолок	47.23 м²
2		Гипсокартон	30.8 м²
3		Штукатурка по ЖБ плите	3.18 м²

*все отметки опусков потолков принимать от самой выступающей части ж.б. перекрытия

*указаны чистовые размеры

План напольных покрытий



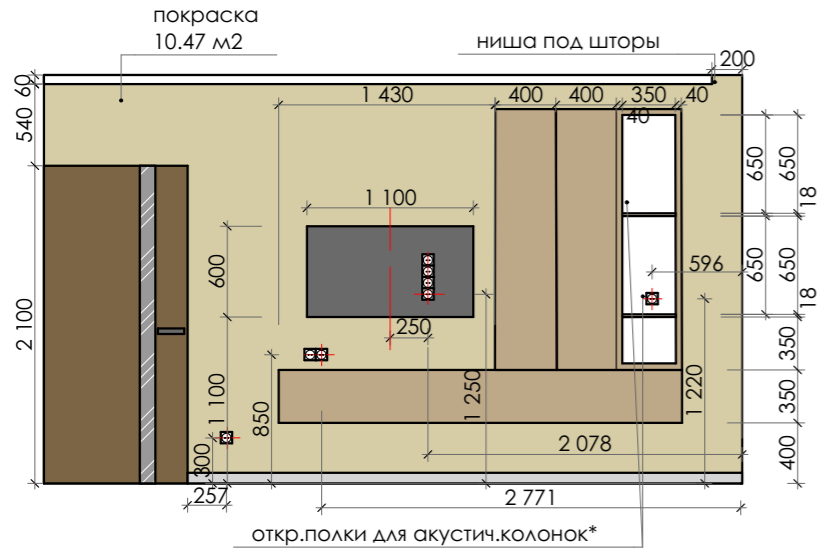
№	Наименование	Размер	Обозначение	Площадь м ²
1	Ламинат Krono Original, Германия, Дуб Castle	8 мм x 192 мм x 1285 мм		64.84
2	Плитка напольная (керамогранит) Porcelanosa, Испания, Venis Beige	600мм x 600 мм		3.20
3	Плитка напольная (керамогранит) Porcelanosa, Испания, Barcelona C	600мм x 600 мм		11.99
2	Керамогранит Baldocer Aqua Camel, Испания	175 мм x 500 мм		6.35

Примечание

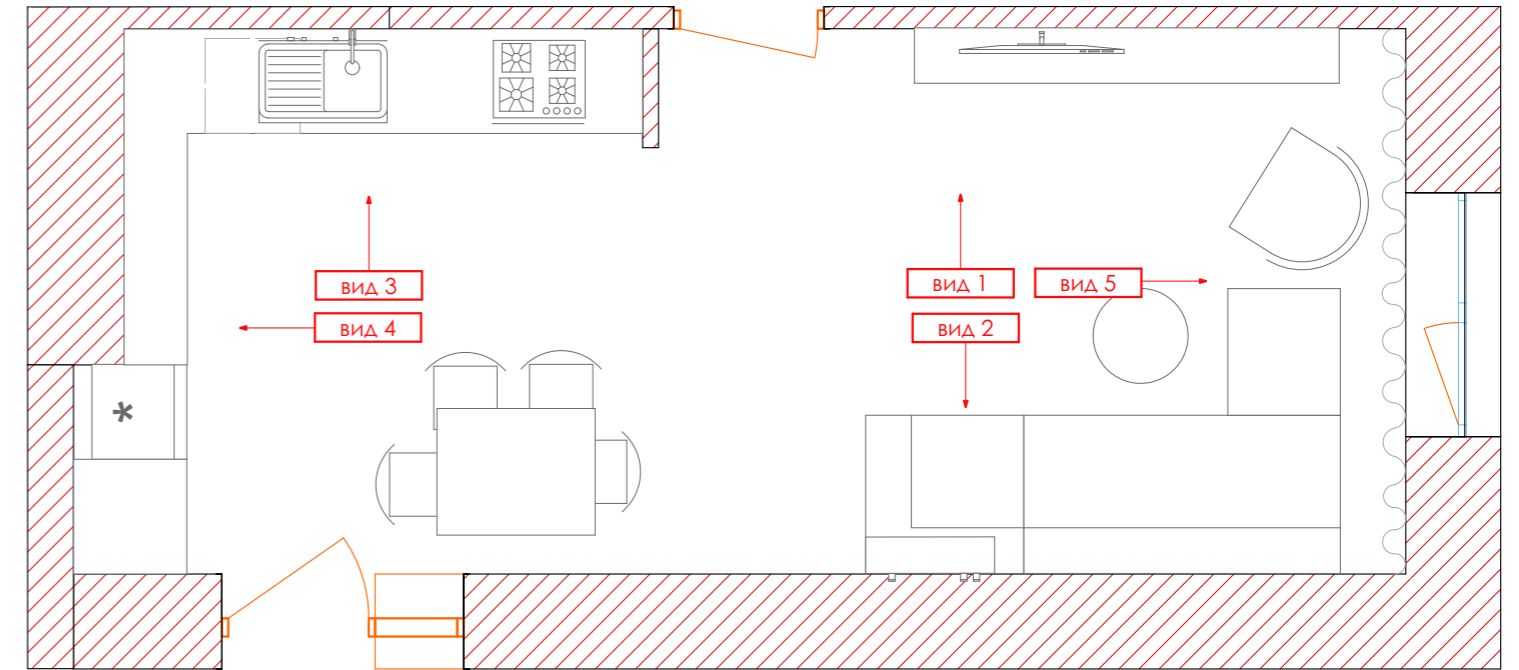
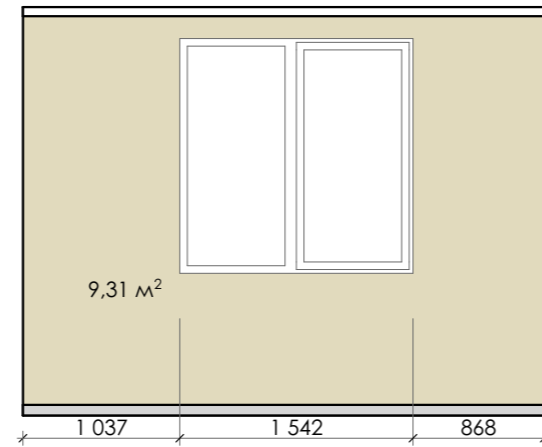
1. Стрелками указано направление укладки напольных покрытий.
2. Раскладка керамогранита ванной и санузла указана на отдельных листах (лист 22,23)

Гостиная

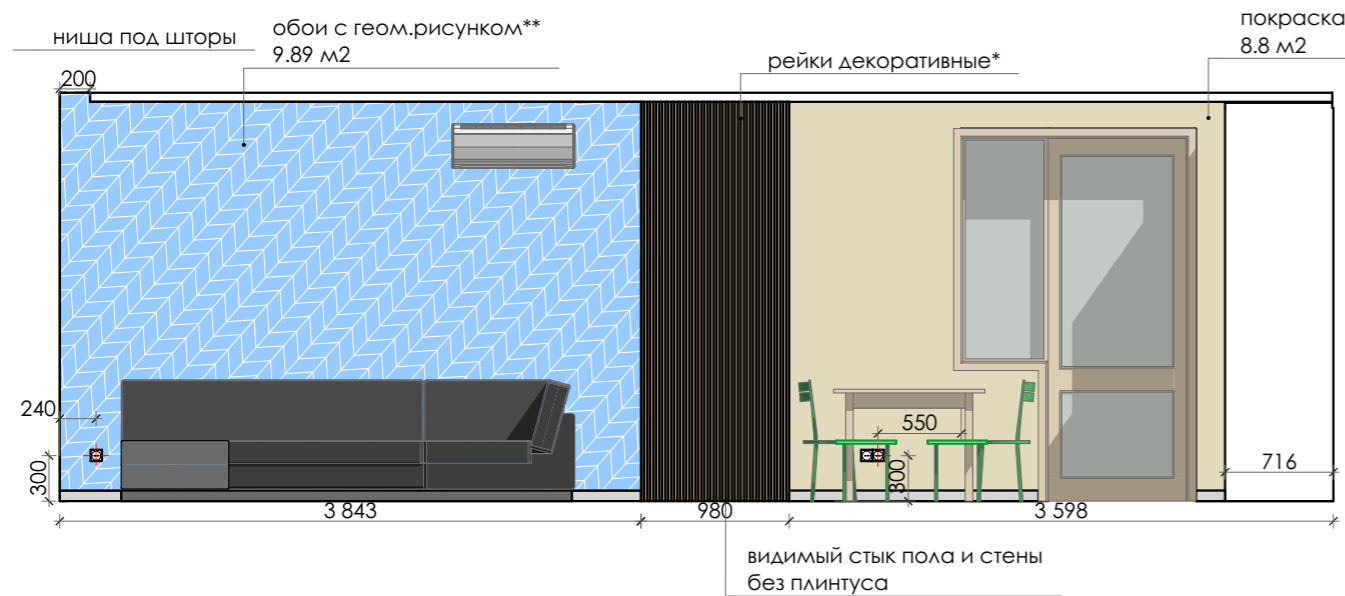
ВИД 1



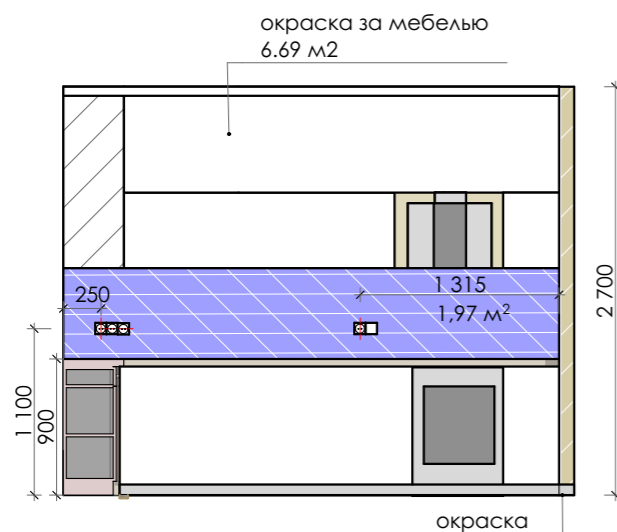
ВИД 5



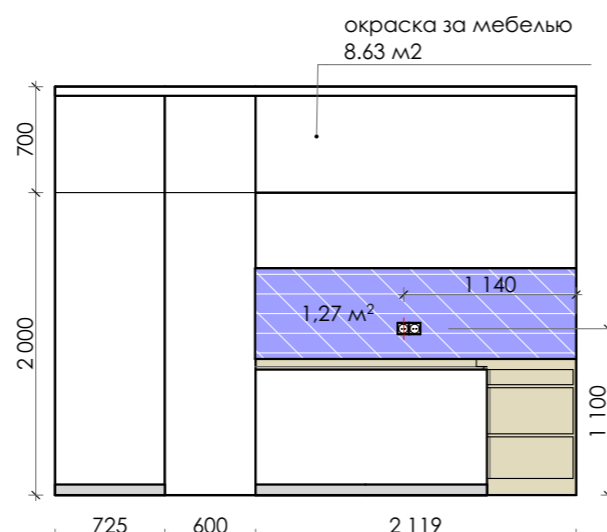
ВИД 2



ВИД 3



ВИД 4



Ведомость материалов стен

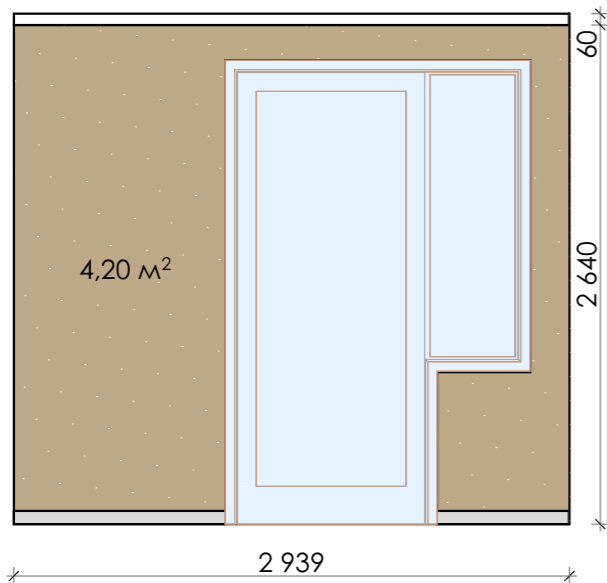
№	Наименование	Размер рулона	Обозначение	Площадь м ²
1	Обои ICH, Испания, коллекция 978353 артикул 978399	0,53м X 10,05м		9.89
2	Краска интерьерная			24.88

Примечание

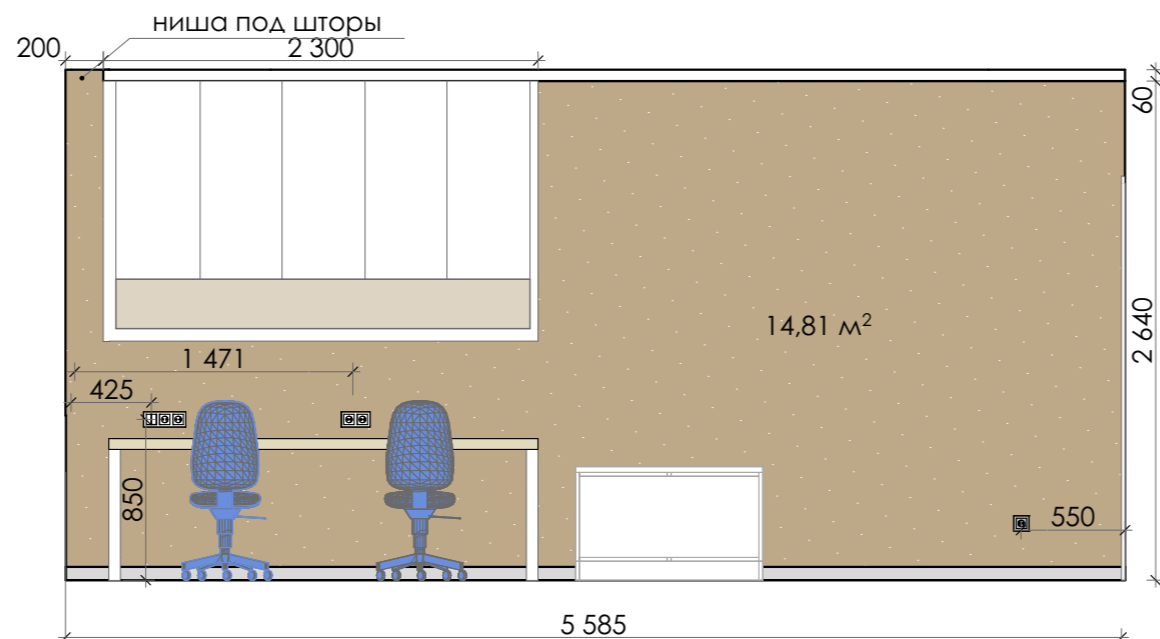
1. Рейки декоративные сращенный брус размер 20x50(глубина)x2800-3000(высота). Отступ между рейками делать равным ширине рейки (20 мм).
2. При установке реек соблюдать размеры указанные под оклейку обоями (см. виды гостиной) и стыковку напольных покрытий (см. план полов)

Детская

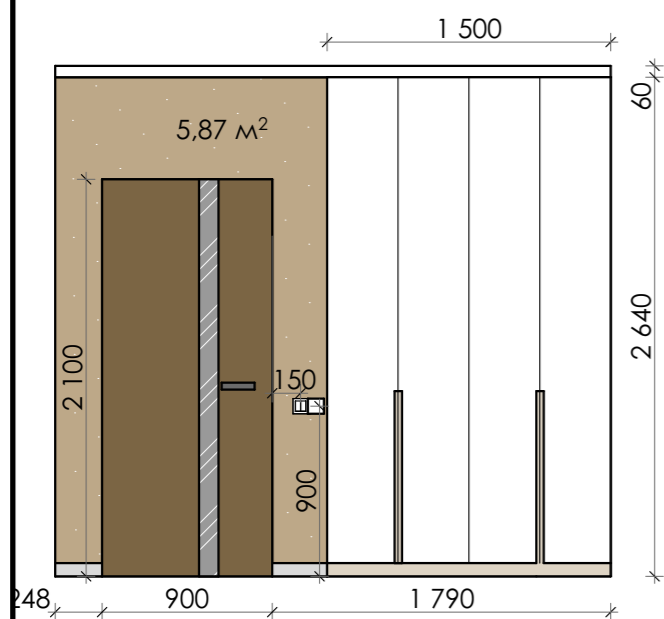
ВИД 1



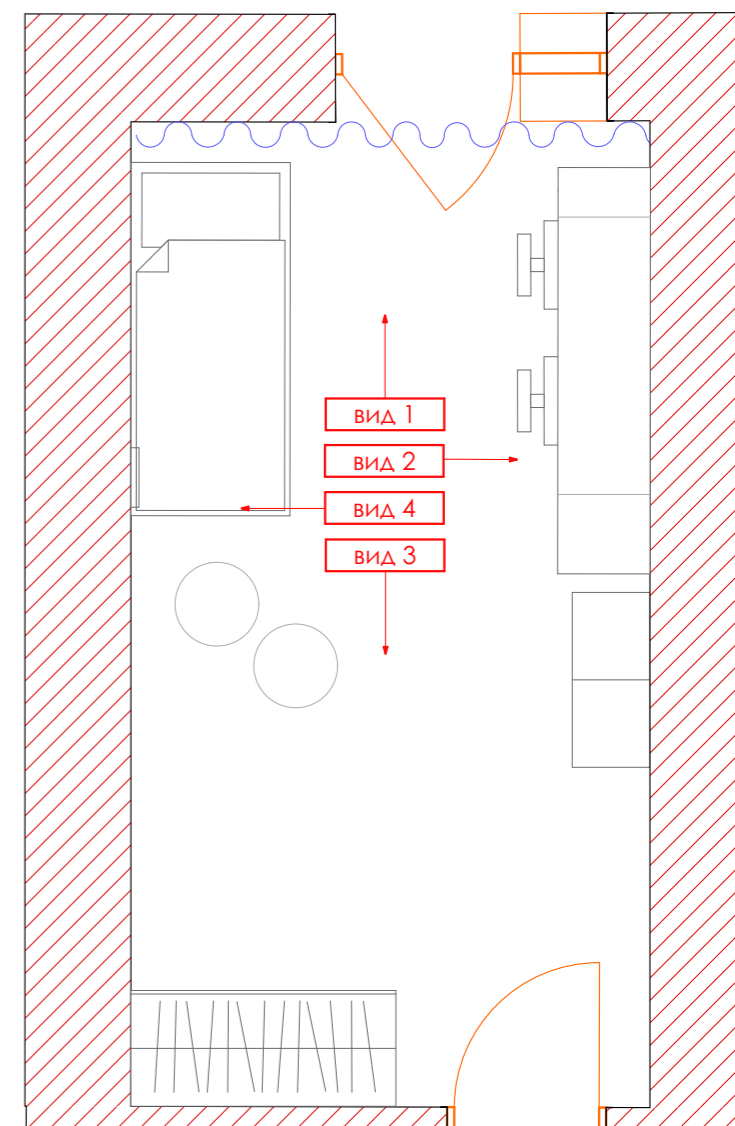
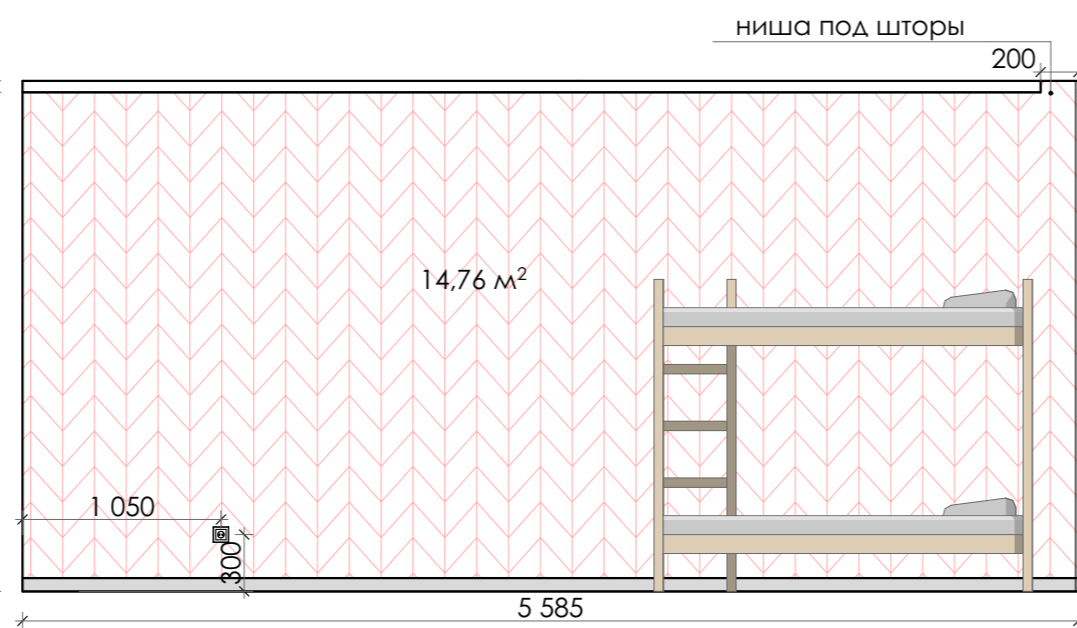
ВИД 2



ВИД 3



ВИД 4



Ведомость материалов стен

№	Обои	Размер рулона	Обозначение	Площадь м ²
1	Обои ICH, Испания, коллекция 978353 артикул 978399	0,53м X 10,05м		14,76
2	Обои Erismann, Германия, коллекция 1013181 артикул 1013193	0,53м X 10,05м		24,88

Заказчик:

Дизайнер: Сазонова Е.Н.

Дата:

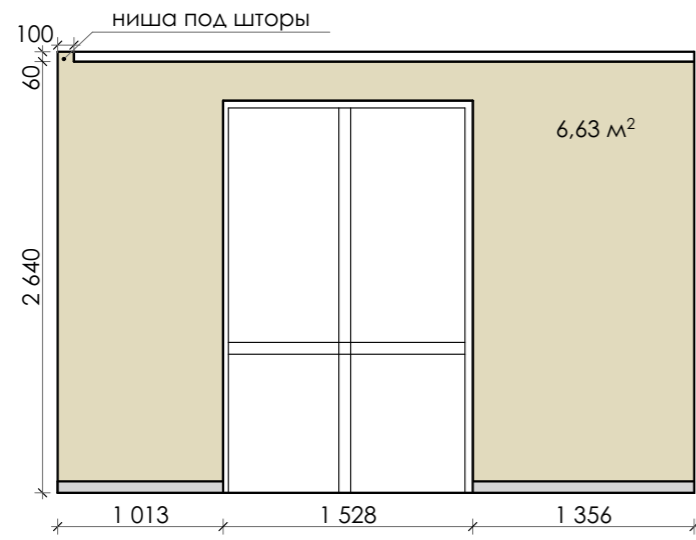
www.elenasazonova.com
068-090-84-80

Лист

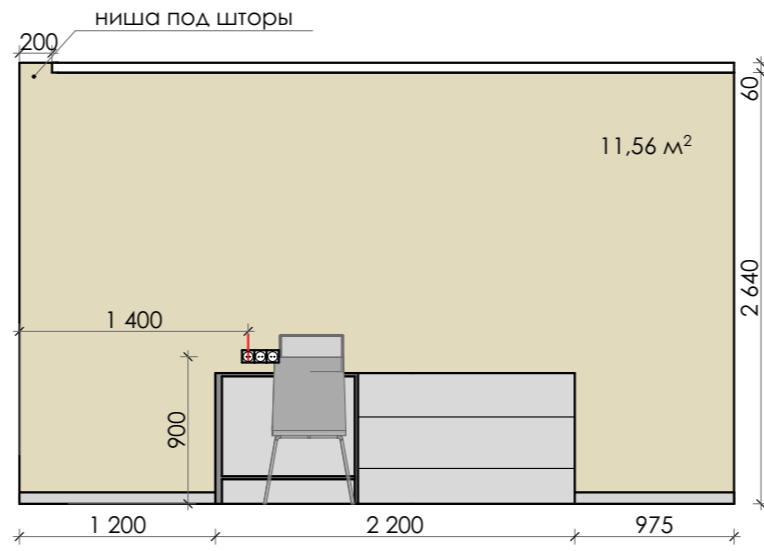
19

Спальня

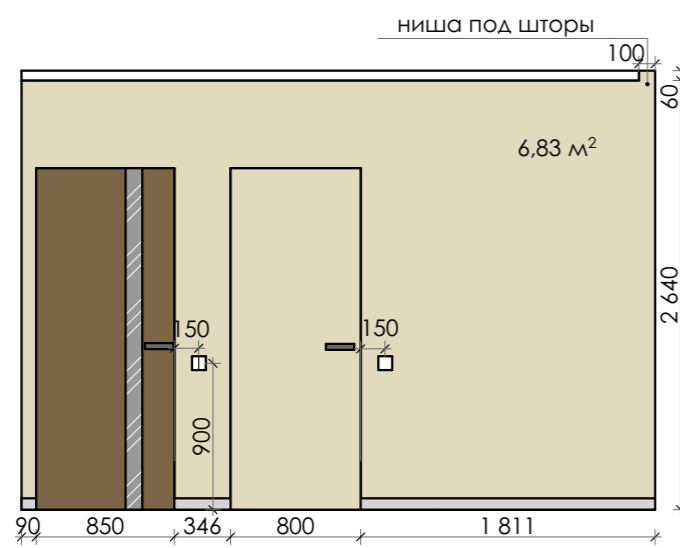
ВИД 1



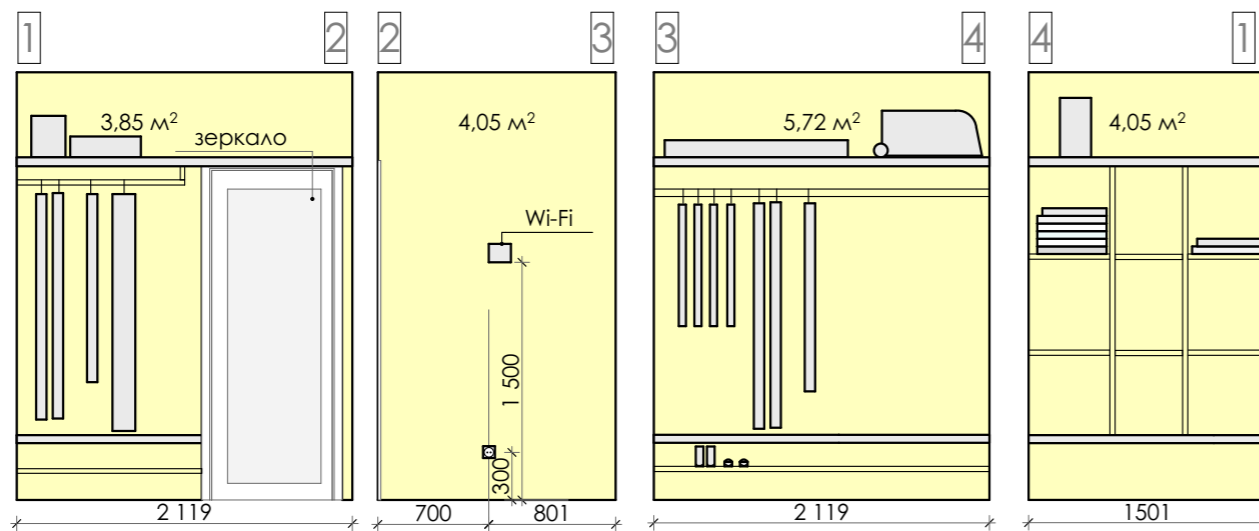
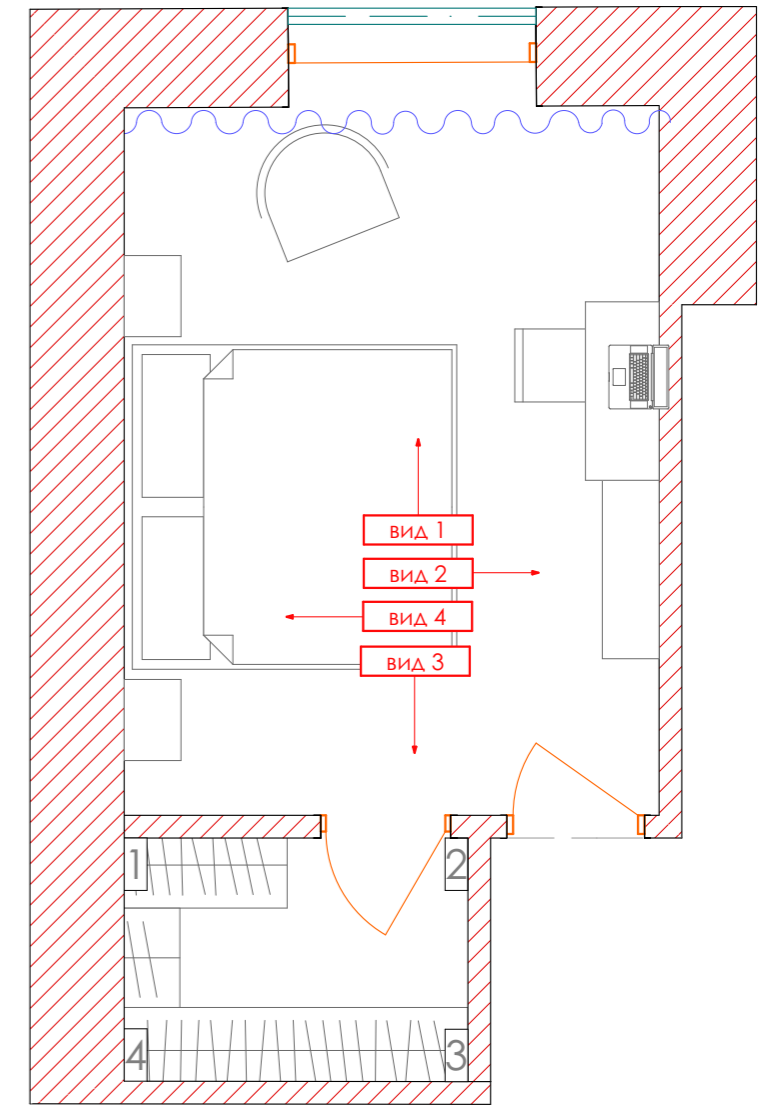
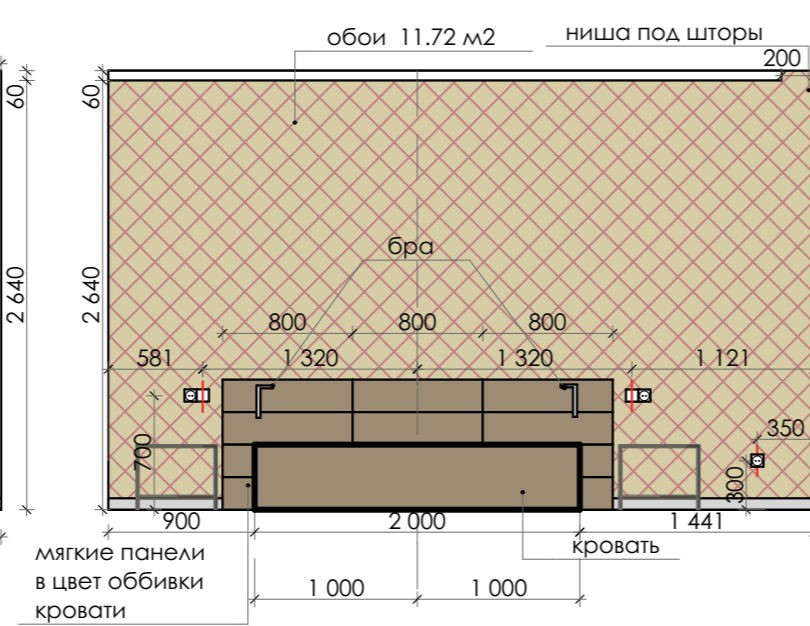
ВИД 2



ВИД 3



ВИД 4



Ведомость материалов стен

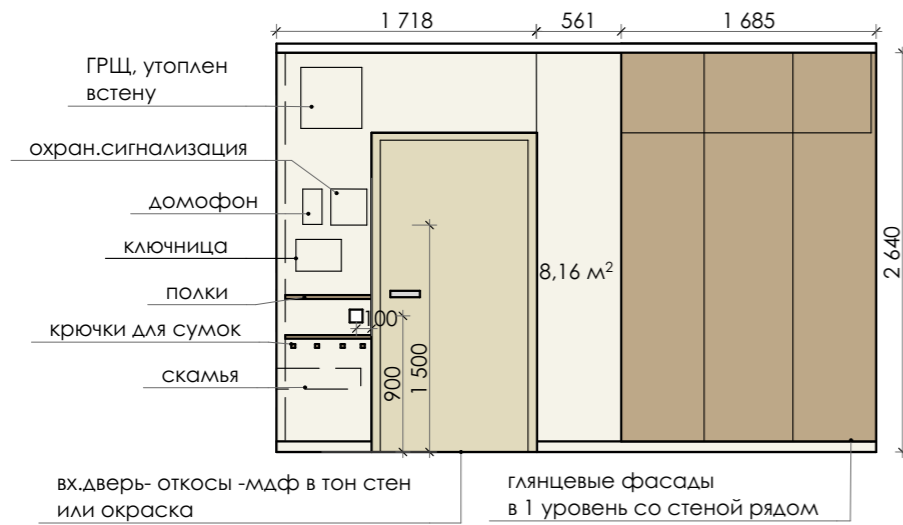
№	Обои	Размер рулона	Обозначение	Площадь м ²
1	AS Creation, Германия, коллекция: LARS CONTZEN, 34110-2	0,53м X 10,05м		11.72
2	Обои - выбрать в рамках проекта (см. визуализацию)			25.02
3	Обои/краска гадеробная комната			17.67

Заказчик:
 Дизайнер: Сазонова Е.Н.
 Дата:

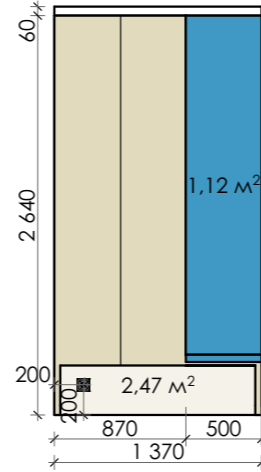
www.elenasazonova.com
 068-090-84-80

Прихожая

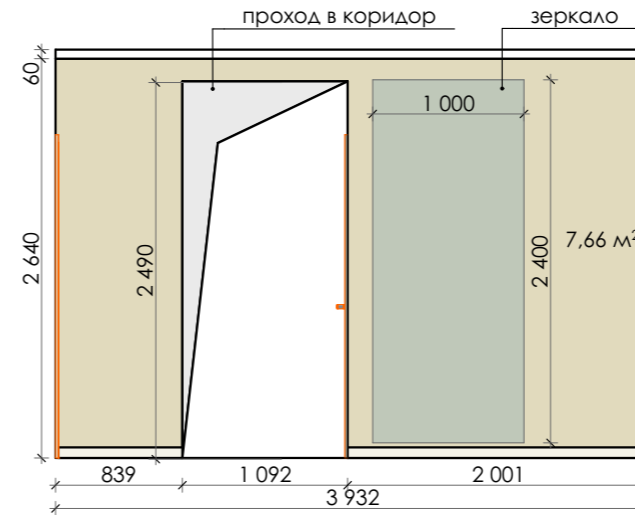
ВИД 1



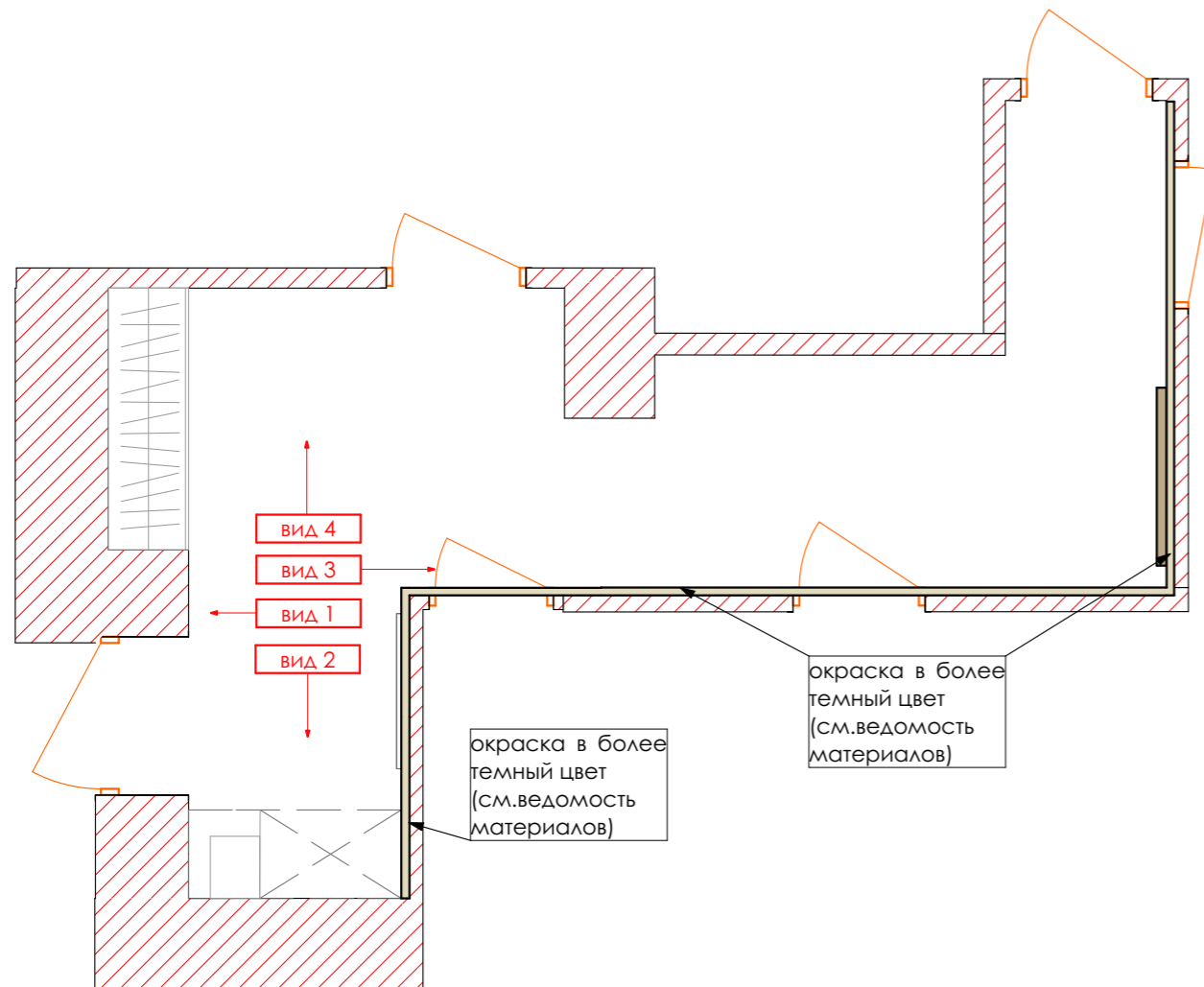
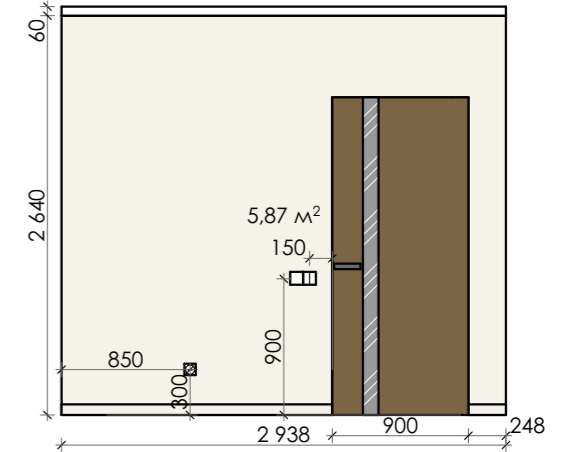
ВИД 2



ВИД 3



ВИД 4



Ведомость материалов стен

№	Назначение	Обозначение	Площадь м 2
1			1.12
2	Краска интерьерная		31.84
3			18.88

Примечание

1. Ведомость материалов указана сумарно по прихожей и коридору

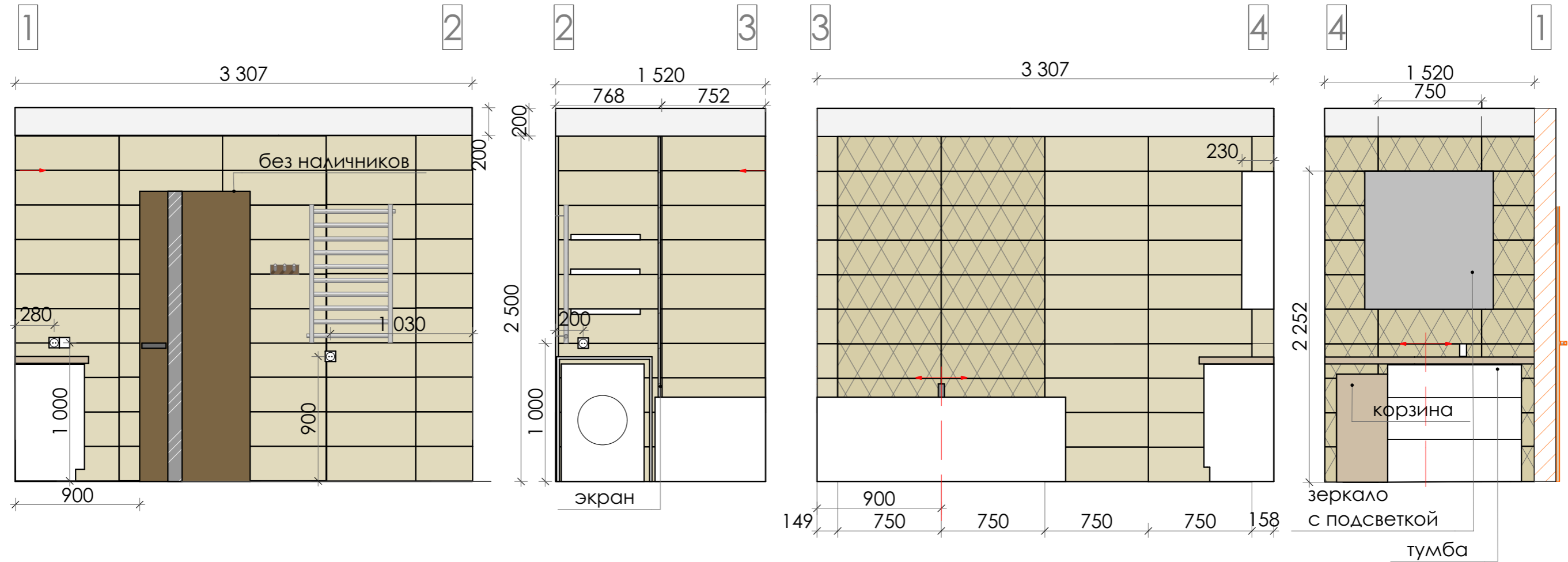
Заказчик:
 Дизайнер: Сазонова Е.Н.
 Дата:

www.elenasazonova.com
 068-090-84-80

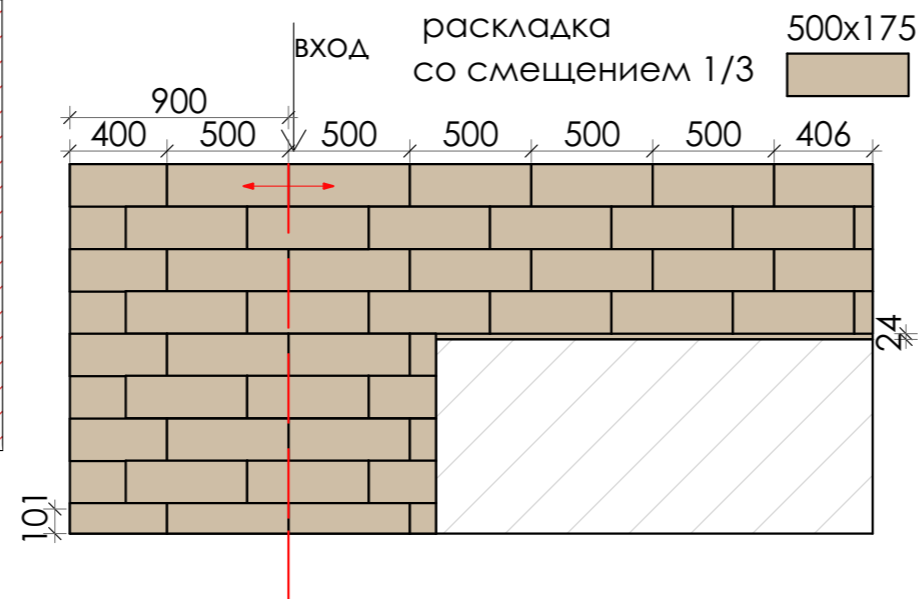
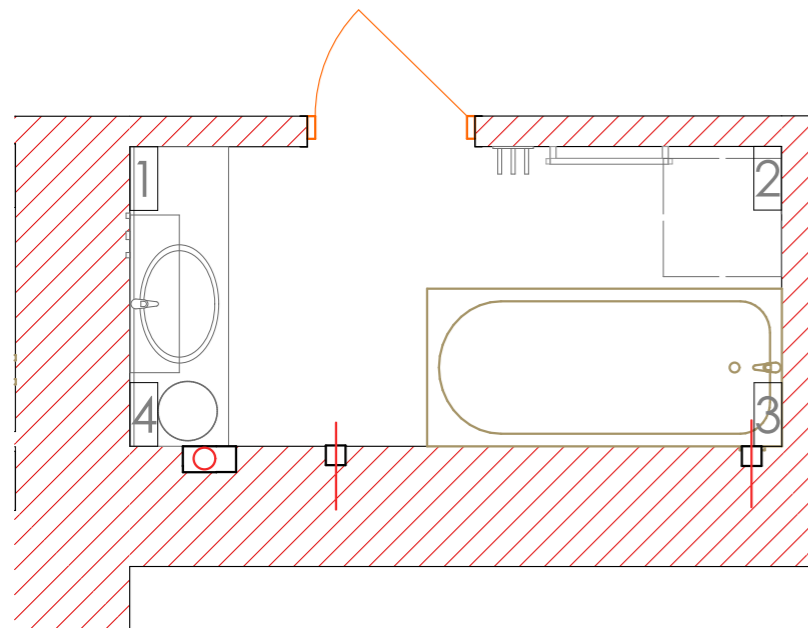
Лист

21

Ванная



Пол



Ведомость материалов

№	Назначение	Наименование	Размер мм	Кол-во шт	Обозначение
1	Плитка настенная*	BEIGE (под мозаику)	250x750	35	
2		ATLAS BEIGE	250x750	92	
3	Плитка напольная, керамогранит	Baldocer Akua Camel, Испания	500x175	40	

* производитель: EMIGRES, Испания, коллекция GLASS
* количество плитки указано без запасов на подрезку

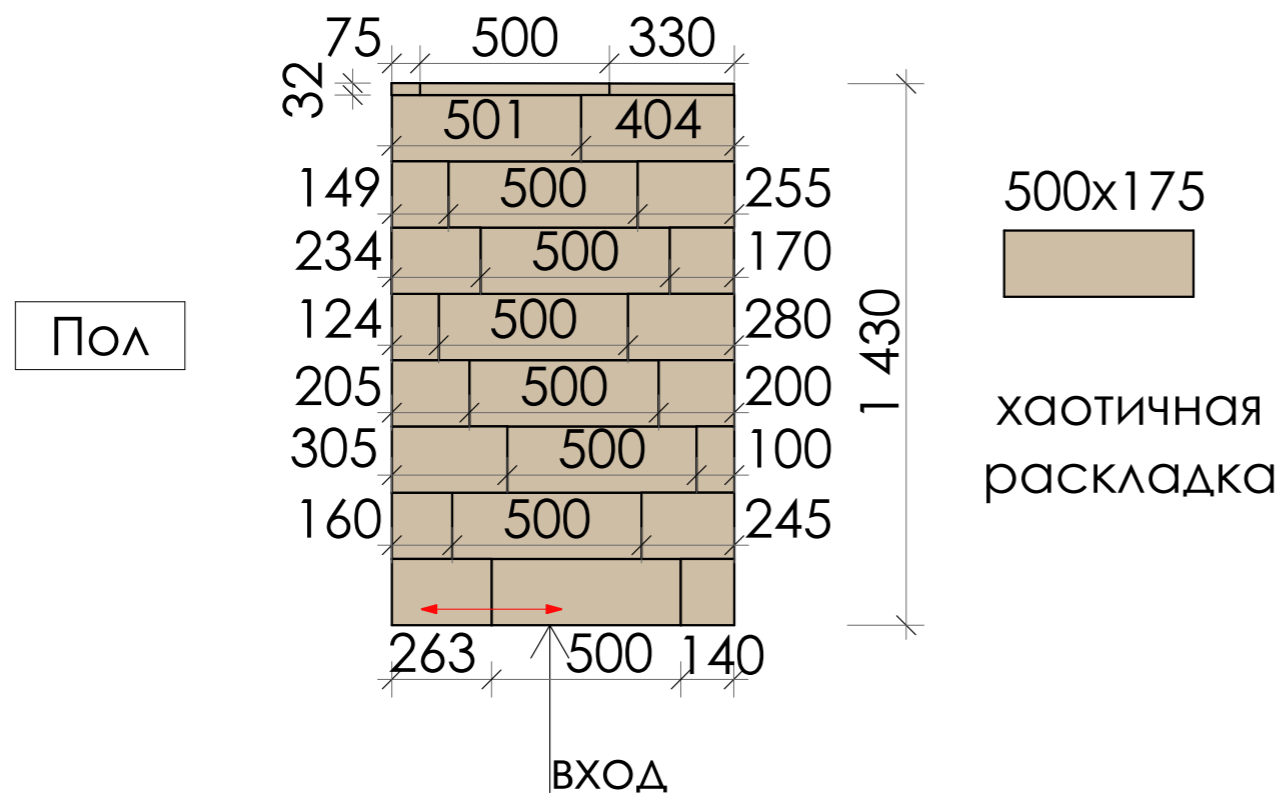
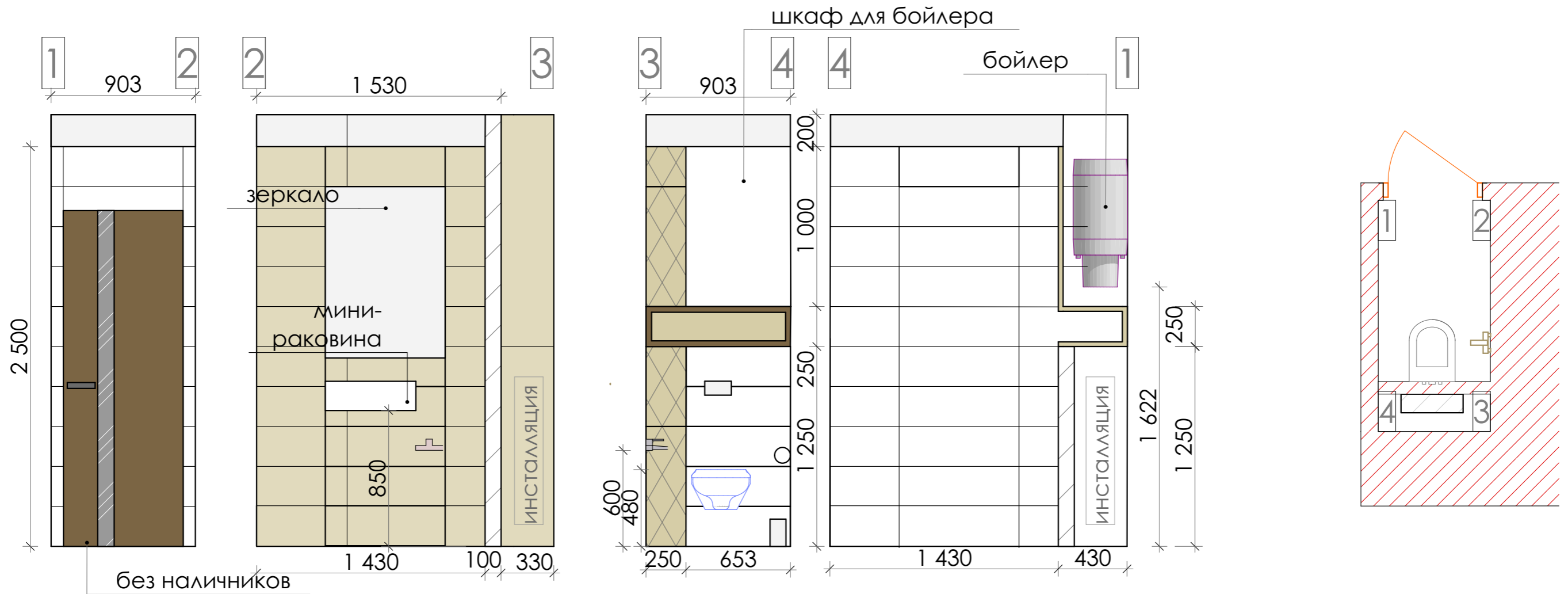
Заказчик:
Дизайнер: Сазонова Е.Н.
Дата:

www.elenasazonova.com
068-090-84-80

Лист

22

Сан.узел



Ведомость материалов					
№	Назначение	Наименование	Размер мм	Кол-во шт	Обозначение
1	Плитка настенная*	BEIGE (под мозаику)	250x750	3	
2		ATLAS BEIGE	250x750	20	
3		ATLAS BLANKO	250x750	30	
4	Плитка напольная (керамогранит)	Baldocer Akua Camel, Испания	500x175	17	

* производитель: EMIGRES, Испания, коллекция GLASS
* количество плитки указано без запасов на подрезку

Заказчик:		www.elenasazonova.com 068-090-84-80	Лист
Дизайнер:	Сазонова Е.Н.		23
Дата:			